Krzyżówka

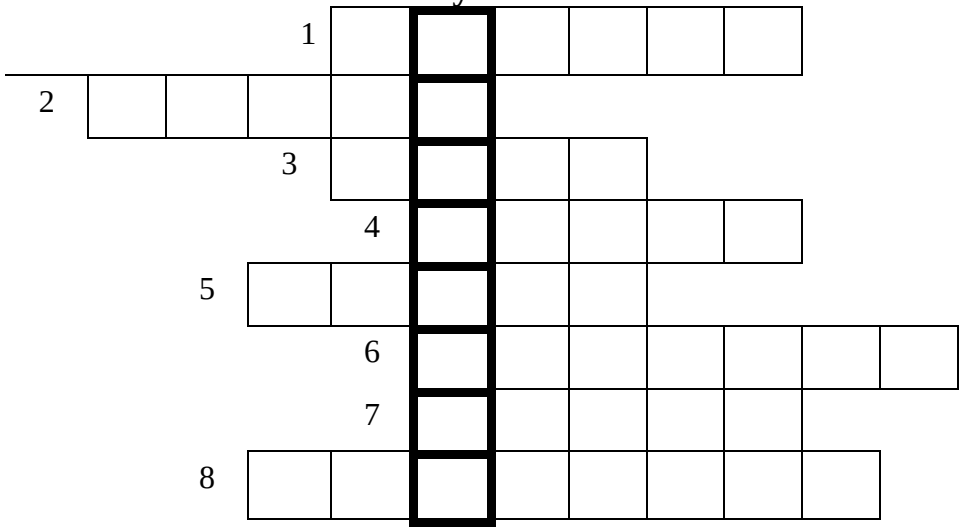

1. Bożonarodzeniowe ciasteczka.
2. Zła postać z Biblii.
3. Można je znaleźć pod choinką.
4. Przychodzi do nas w Mikołajki.
5. Może być wigilijny, drewniany…
6. Np. z grzybami lub grochem.
7. Zimna pora roku.
8. Wigilijna ryba.
9. Ciągną je renifery.
10. Odbywa się w Wigilię w kościele o 24^{00}.
11. Czerwononosy renifer.
12. Pomocnicy Mikołaja.
13. Wigilijna potrawa z makiem.

Hasło:	
Imię, nazwisko, klasa:	
Znaczenie hasła:	

Kupon należy przekazać do Ady Opiły do dnia: 22.12.15r.

Wykonała:

$weet

Ozdoby świąteczne

Solne serduszka:

Składniki:

- Sól
- Mąka
- Woda

Sposób wykonania:

Całość należy ugnieść, aż do uzyskania jednolitej masy. Następnie uformuj serduszko (możesz wykorzystać do tego foremki do pierników).Po zrobieniu serduszek wstaw je do piekarnika na 15 minut i 140 stopni. Po upieczeniu możesz pomalować dowolnymi kolorami. Powieś je na choince.

Świąteczna poduszka

Materiały:

- Biały jasiek
- Kawałki kolorowych materiałów
- Igła, nici

Sposób wykonania

Przygotuj biały jasiek, wymyśl obrazek, który na nim umieścisz. Z kolorowych materiałów wytnij elementy zgodne z projektem. Przyłóż do poduszki i przypnij szpilkami. Przygotuj nici w takich samych kolorach i przyszyj wycięte elementy. Całość przeprasuj gorącym żelazkiem.

Opracowała: Ok111

Święta na wesoło

Przychodzi Jasiu do mamy i mówi:
- Mamo choinka się pali.
- Synku, nie mówi się „pali” tylko „świeci”.
Po chwili Jasiu znów przychodzi:
- Mamo, a teraz firanka się świeci.

Jasio mówi do mamy:
- Mamusiu, chciałbym ci coś ofiarować pod choinkę.
- Nie trzeba, syneczku. Jeśli chcesz mi sprawić przyjemność, to popraw swoją jedynkę z matematyki.
- Za późno, mamusiu. Kupiłem ci już perfumy.

Po świętach Bożego Narodzenia do psychiatry przychodzi mały Jasio i mówi:
- Panie doktorze, z moim tatą jest coś nie w porządku. Przed kilkoma dniami przebrał się za starego dziadka i twierdził, że nazywa się św. Mikołaj!

Przedszkolak pyta kolegę:
- Co dostałeś na gwiazdkę?
- Trąbkę.
- Mówiłeś, że dostaniesz lepsze prezenty!
- To super prezent! Dzięki niej zarabiam codziennie złotówkę!
- W jaki sposób?
- Tata mi daje, żebym przestał trąbić!

Jasio pisze list do świętego Mikołaja:
- „Chciałbym narty, łyżwy, sanki i grypę na zakończenie ferii świątecznych”.

Opracowała:
ana

Prezent pod choinkę - ramka na zdjęcia

Przygotuj:
-biały blok techniczny,
-kolorową włóczkę,
-wstążki i inne ozdoby.

1.Ze sztywnego kartonu wytnij prostokąt o wymiarach 21cm/ 16cm. Narysuj w nim drugi prostokąt o ramce 3cm od brzegu. Wytnij dwa takie elementy, a następnie je sklej.

2.Obwijanie szkieletu ramki zaczynamy od rogu i przyklejamy jego końcówkę taśmą klejącą. Można różnie wykończyć rogi ramki.

3. Wytnij prostokąt o wymiarach 12cm/17cm i podklej go do spodu ramki





4.Dodaj ozdoby i… ramka gotowa!!!

Opracowała: ana

W kręgu polskich tradycji i zwyczajów świątecznych

Pierwsza Gwiazdka

Jest symbolem Gwiazdy Betlejemskiej, której pojawienie się towarzyszyło narodzinom Jezusa. Dzięki niej pasterze, Trzej Królowie mogli dotrzeć do miejsca narodzin Zbawiciela. Dopiero, gdy ona zabłyśnie możemy, według tradycji, siąść do stołu i podzielić się opłatkiem.

Opłatek

Jego nazwa wzięła się z łacińskiego słowa oblatum i znaczy dar ofiarny. Jest to cienki kawałek wypieczonej mąki pszennej i wody. Na nim widnieją obrazy związane z Bożym Narodzeniem. Dzielenie się chlebem ma korzenie w pogańskich tradycjach. Z czasem przeszło ono na stałe do zwyczajów chrześcijańskich, a dziś dzielimy się opłatkiem przed wieczerzą wigilijną, składając sobie życzenia.

Sianko wigilijne

Kładziemy je pod białym obrusem na stole, przy którym będziemy spożywać wigilijną kolację. Symbolizuje oczywiście miejsce, w jakim przyszedł na świat Jezus – szopkę i siano, na którym leżał po urodzeniu.

Choinka

Zwyczaj ubierania choinek narodził się wśród ludów germańskich przeszło 300 lat temu. W dniach przesilania zimy i nocy zawieszano u sufitu gałązki jemioły, jodły, świerka, sosny jako symbol zwycięstwa życia nad śmiercią, dnia nad nocą, światła nad ciemnością

Kolędy

Zaczynamy je śpiewać przy wigilijnym stole. Są to pieśni, które opowiadają o Narodzeniu Pana. Ich nazwa pochodzi z łaciny – calendae, co oznaczało pierwszy dzień miesiąca. Pierwsze „kolędy" były śpiewane przez Rzymian w ramach uroczystego uczczenia pierwszego stycznia.

Prezenty

Najprzyjemniejszy zwyczaj bożonarodzeniowy. Dziś to one głównie kojarzą się Bożym Narodzeniem. Pierwotnie ten zwyczaj był związany wyłącznie z osobą św. Mikołaja, dziś przyjmujemy, iż są to podarki od małego Jezusa.

Pasterka

Tradycyjna msza odprawiana w nocy z 24 na 25 grudnia. Symbolizuje czuwanie pasterzy przy żłobie Jezusa. Uczestniczymy w niej razem z najbliższymi. Jest najważniejszym momentem w czasie Świąt Bożego Narodzenia.

Szkolne anty-fakty- czyli fakty z przymrużeniem oka

Gdzie jest mój worek?

Nasz Święty Mikołaj z Polski poszukuje w całej Europie swojego worka z prezentami, który niefortunnie zamienił ze swoim francuskim kolegą. Jeżeli worek się nie odnajdzie, to w tym roku wszystkie polskie dzieci znajdą pod choinką chrupkie bagietki lub crissanty (jedynym pocieszeniem może był fakt, że każdy z innym nadzieniem).

Czyżby reforma kalendarza?

W związku z tym, że od kilku lat nie mamy tak naprawdę prawdziwej zimy, Instytut Meteorologii i Gospodarki Wodnej proponuje wprowadzić pewne zmiany w kalendarzu. Od stycznia 2016r. możemy mieć zupełnie inne pory roku: zimna wiosna, wiosna, lato, ciepła jesień, zimna jesień. Rezygnujemy z zimy, ponieważ i tak jej nie ma. Strach pomyśleć, co na ten temat mają do powiedzenia np. niedźwiedzie.



© Can Stock Photo

Boże Narodzenie od kuchni – świąteczne przepisy.

Bezowe bałwanki:

Składniki:

- dwa białka,
- pół szklanki cukru pudru, mikser,
- papier do pieczenia.

Do ozdabiania:

- kolorowy lukier w tubkach,
- skórka z pomarańczy.

Wykonanie:

1. Połącz białko z cukrem-pudrem i ubijaj je aż do uzyskania sztywnej piany.
2. Ułóż papier do pieczenia na blasze. Łyżeczką nakładaj pianę z białek tak, żeby powstał kształt bałwanka.
3. Zapiekaj w piekarniku na bardzo wolnym ogniu.
4. Gotowe bałwanki ozdób kolorowym lukrem. Nosy można wykonać z kawałka skórki pomarańczy.

Przepis na świąteczne trufle:

Składniki

- 150 ml śmietanki 36%
- 50 g miodu kwiatowego
- 1 laska wanilii
- 400 g czekolada gorzkiej *Wedel*
- 50 g masła
- 80 g gorzkiego kakao do obtaczania

Wykonanie:

Przygotowanie zaczynam od podgrzania śmietanki z wanilią i miodem. Następnie dodaję stopioną czekoladę i mieszam. Na sam koniec dodaję masło. Przekładam na formę wyłożoną papierem do pieczenia lub do miski. Odstawiam, by zastygło. Kroję lub formuję kulki i dokładnie obtaczam w kakao.

Opracowała:Ok111

Wieści z biblioteki

W październiku br. biblioteka przyjęła do swej braci czytelniczej siedemnastu nowych czytelników - uczniów klasy I szkoły podstawowej.

W rocznicę urodzin Wandy Chotomskiej, 26 października, uczniowie klasy III uczestniczyli w spotkaniu ph. „Wanda Chotomska dzieciom”.

Uczniowie klasy IV wzięli udział w akcji „Mikołajki z *Mikołajkiem*”.

Kolorowanka dla najmłodszych

Autorzy najładniejszych kolorowanek zostaną nagrodzeni.

(prace należy składać na ręce Krystyny Wykrętowicz z klasy VI a do dnia 22.12.2015r.)

Opracowała Kriss@

Z życia szkoły

Z życia szkoły